

**Årsregnskab for
Grundejerforeningen Planetbyen**

2014

Indholdsfortegnelse:

	Side
Påtegninger	3
Anvendt regnskabspraksis	4
Resultatopgørelse	5
Balance pr. 31. december 2014	6

Bestyrelsens påtegninger


Hermed aflægges årsregnskab for 2014 for Planetbyens Grundejerforening.

Årsregnskabet er udarbejdet på grundlag af foreningens bogføring, og indeholder efter vores opfattelse de nødvendige oplysninger til bedømmelse af resultatet af foreningens drift og den økonomiske stilling pr. 31. december 2014.

Ingen af forenings aktiver er pantsat eller behæftet med ejendomsforbehold, udover hvad der fremgår af regnskabet, og foreningen har ikke påtaget gæld, -kaution, garanti- eller anden forpligtelser, der ikke fremgår af årsregnskabet.

Vejle 20 februar 2015

Bestyrelsen:




Henrik Søndergaard, Formand




Britt Lindor Andersen, Kasserer



Jepser Larsen, sekretær



Pia Denise Hansen, Best. Medlem



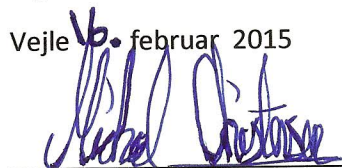
John Møller Hansen, Best. Medlem

Revisors påtegning

Jeg har gennemgået regnskabet samt de foreviste bilag.

Regnskabet er aflagt i overensstemmelse med de af bestyrelsen vedtagne principper for aflæggelse af regnskabet.

Vejle 16. februar 2015



Michael Christensen, Revisor

Anvendt regnskabspraksis

Alle indtægter og udgifter henføres til det regnskabsår de vedrører. Herunder periodiseres renter.

Resultatopgørelse for perioden 1. Januar - 31. December

	%	2014 DKK	Resultat fra 2013 DKK	Budget 2014 DKK
Indtægter				
Forsent betalte kontingenter 2012/2013	2%	3.000,00	20.800	3.000
Betalte kontingenter 2014	98%	184.500,00	184.500	186.000
Gebyr betalt i 2014	0%	0,00	100	-
Indtægter i alt:	100%	187.500,00	205.400	189.000
Udgifter				
Drift og vedligehold etc.				
Vedligehold af arealer (f.eks. græsklipning, ukrudsbekæmpelse)	24%	45.518,75	17.088	20.000
Snerydning	8%	15.012,50	12.045	30.000
Vedligehold af legeplads	0%	249,00	1.616	6.000
Legeplads inspektion	1%	1.117,15	793	1.000
Drift og vedligehold i alt:	33%	61.897,40	31.541	57.000
Ekstraordinære udgifter.				
Faldmætter ved rutsjebane	7%	13.250,00	7.925	-
Faldsand og kanter til rutsjebane	0%	0,00	7.925	-
Anlæggelse af boldbane+sti	0%	0,00	69.500	-
Helhedsplan for området - forslag fra arkitekter *planen er ikke påbegyndt	0%	0,00	5.000	25.000
Traffiksikkerhed arbejdsgruppe	0%	0,00	-	50.000
Drift og vedligehold i alt:	7%	13.250,00	90.350,00	75.000,00
Administration				
Omkostninger Nets	1%	1.230,79	1.369	1.000
Omkostninger bank vedr. betalinger	0%	169,70	172	-
Omk. Vedr. bestyrelsesmøder	1%	1.066,00	1.049	1.000
Omk. Vedr. General forsamlinger 2014	0%	119,86	966	1.000
Omk. Vedr. arbejdsdag 2014	1%	1.117,17	472	1.000
Medlemskab og forsikring hos Parcelhusejernes Landsforening	9%	16.730,00	16.124	16.000
Host af Web side	0%	213,00	180	1.000
Administration i alt:	11%	20.646,52	20.332	21.000
Udgifter i alt	51%	95.793,92	142.223	153.000
Finansielle poster				
Renter, indtægt/(udgift)	0%	856,22	690	1.000
Finansielle poster i alt	0%	856,22	690	1.000
Årets resultat, overskud/(underskud)	49%	92.562,30	63.867	37.000

**Balance
pr. 31. December 2014**

2014

DKK

Aktiver

Tilgodehavende kontingenter for 2014		1.600,00
Tilgodehavende tilskud Vejle Kommune		4.000,00
<i>Tilgodehavender i alt</i>		<u>5.600,00</u>
Kasse		0,00
Bank i alt:		638.894,11
Administrations Konto	4.832,68	
Service Konto	7.891,02	
Højrente Konto	326.170,41	
Aftale Konto (bundet midler)	300.000,00	
<i>Likvider i alt</i>		<u>638.894,11</u>
Aktiver i alt		<u>644.494,11</u>

Passiver

Egenkapital pr. 1-1-2014		541.234,45
Årets resultat		92.562,30
<i>Egenkapital i alt</i>		<u>633.796,75</u>
Forventet indkomst på resistance for kontingent 2014		1.600,00
Forventet indkomst fra Vejle kommune		4.000,00
<i>Forventet indkomst i alt</i>		<u>5.600,00</u>
Leverandørgæld Omkostninger vedr. 2014 betalt i januar 2015)		5.097,36
<i>Gæld i alt</i>		<u>5.097,36</u>
Passiver i alt		<u>644.494,11</u>